





Retrouvez toutes les consignes de prélèvement : [www.bioptima.fr](http://www.bioptima.fr)

## Procéder au prélèvement :

**⚠ Utiliser les écouvillons fournis dans le sachet et casser la tige au niveau de la marque dans le milieu conservateur. Ne pas vider le liquide de conservation**

- Un écouvillon BD ESwab (bouchon rose) pour :
  - ✓ Examen direct
  - ✓ Cultures bactériologiques standard
  - ✓ **Approche syndromique par PCR : recherche de vaginose, Candida spp et Trichomonas vaginalis**
- Un écouvillon BD MAX UVE (bouchon translucide avec rond noir) pour :
  - ✓ **Recherche par PCR de Chlamydiae trachomatis et Neisseria gonorrhoeae**
- Un écouvillon SIGMA VCM (bouchon rouge) pour :
  - ✓ Recherche de Mycoplasmes
- Un écouvillon REMEL M4RT (flacon conique et bouchon rouge) pour :
  - ✓ Recherche par PCR d'Herpès virus de type 1 et 2 (HSV)

## Préparer le prélèvement

Identifier les échantillons **avec nom, nom de naissance, prénom et date de naissance.**

Placer les flacons dans la pochette avec la fiche de renseignements remplie **par le préleveur** et la prescription

**⚠ DELAI D'ACHEMINEMENT AU LABORATOIRE**  
*12 heures à température ambiante*

## Remplir la fiche de suivi du prélèvement et renseignements cliniques

Etiquette GED  
Réservé au laboratoire

### ◆ PATIENT

Nom : ..... Prénom : .....  
 Nom de naissance : .....  
 Date de naissance : .....  
 Adresse : ..... Téléphone : .....

### ◆ RESULTATS

- Au laboratoire  
 Par internet (n° de portable obligatoire)  
 A la pharmacie : .....

### ◆ PRELEVEMENT

Préleveur : ..... Date du Prélèvement : ..... Heure du Prélèvement : .....  
 Site de prélèvement :  Vaginal  Endo-cervical  Vulvaire  
 Grossesse en cours, mois : .....  
 Ménopause

### ◆ RENSEIGNEMENTS CLINIQUES

#### Signes cliniques :

- Prurit  
 Leucorrhées  
 Douleurs pelviennes  
 Vésicules/ Ulcérations  
 Suspicion d'infection haute / Stérilet

#### Autres :

- Contrôle après traitement  
 Contrôle suite à frottis cervico vaginal  
 Recherche Strepto B fin de grossesse  
 Autres : .....

#### Traitement en cours :

- Pas de traitement antibiotique, ni ovule gynécologique  
 Traitement pris avant le prélèvement : .....  
 Traitement à débiter après le prélèvement : .....

◆ **POUR LE LABORATOIRE :**  Conforme  Non-conforme .....